



# MANUAL DE INSTALACIÓN

**DBN114/DBI614** - Defensa Baja

Nissan Frontier 16-21 / Renault Alaskan 20+



¡HABLÁ CON NOSOTROS!

0800 777 7833

administracion@steeltiger.com

www.steeltiger.com



¡VISITANOS!

Dirección: (Planta Industrial) Patricias

Mendocinas 1070 Ruta 8 Km. 604

Localidad/País: X5800CDL Río cuarto,  
Córdoba - Argentina.



ATENCIÓN AL PÚBLICO

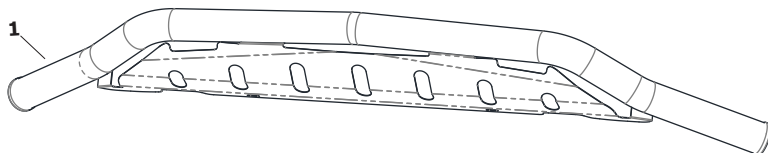
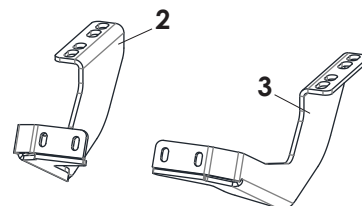
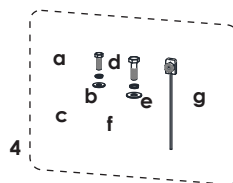
Horarios de atención: 8:00 a 17:30 hs

(Lunes a Viernes).



Las marcas y modelos utilizados son a modo ilustrativo en este documento: las mismas son propiedad de sus respectivos titulares legítimos.

## 1. Contenido



## 2. Instalación

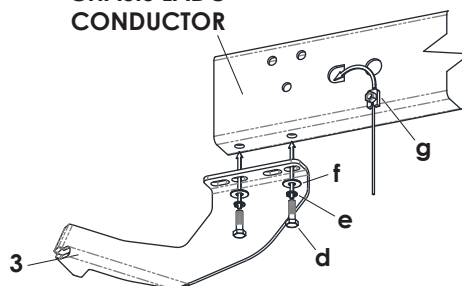
### Paso 1



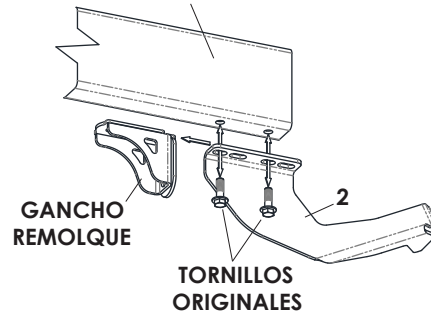
Imagen 1

### Paso 2

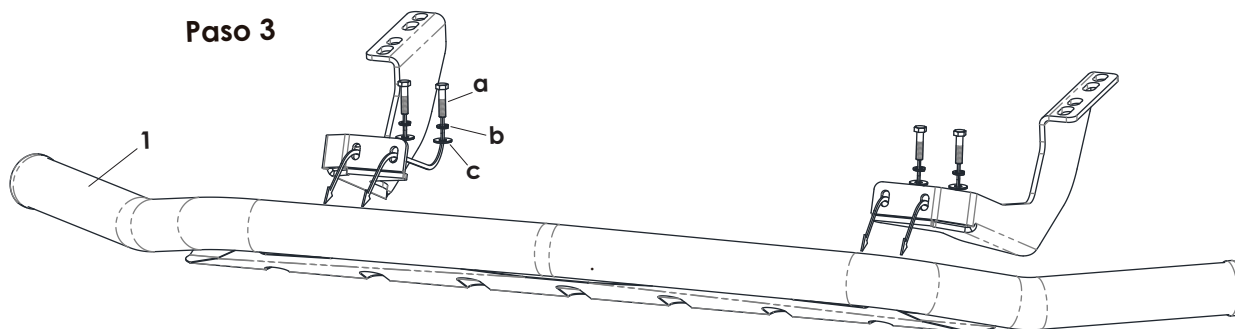
CHASIS LADO CONDUCTOR



CHASIS LADO ACOMPAÑANTE



### Paso 3



## INSTRUCCIONES DE MONTAJE

- 1.- Retirar el deflector plástico del paragolpes (Ver Imagen 1).
- 2.- Retirar el gancho de remolque original y sujetar la pieza "2" con los mismos tornillos.
- 3.- Colocar la pieza "3" con los tornillos "d", arandelas "e" y "f" y placa de anclaje "g" suministradas.
- 4.- Colocar el conjunto "1" con los tornillos "a" y las arandelas "b" y "c" suministradas.